

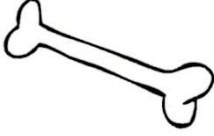

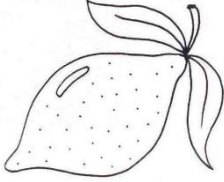






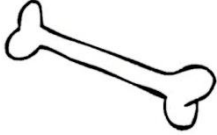


Όνομα: \_\_\_\_\_

Ο ο


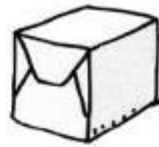








1. Γράφω **Ο**, κοιτάζω τις εικόνες, και διαβάζω τις λέξεις. Βάζω τόνο όπου χρειάζεται.

 κ _ τα	 σ _ κ _ λάτα	 κ _ καλ _
 πακέτ _	 λεμ _ νι	 καπέλ _
 μήλ _	 π _ τ _	 κήπ _ ς






2. Γράφω τι δείχνει η κάθε εικόνα:

 _____	 _____	 _____
----------------------------------------------------------------------------------------------	----------------------------------------------------------------------------------------------	------------------------------------------------------------------------------------------------

3. Γράφω τα **Ο, ο** και διαβάζω τι συζητούν ο Άρης και η Μαρίνα.

	- Τι έχει μέσα το πακέτ___;	
	Έχει ένα πεπ___νι;	
	- ___χι.	
	- Έχει ένα τ___πι;	
	- ___χι.	
	- Τι έχει τ___τε;	
	- Έχει ένα καπέλ___.	

4. Συμπληρώνω **Ο** ή **ΤΟ** μπροστά από τις λέξεις και διαβάζω:

..... λάχανο		..... σάκος	
..... λαγός		..... Τάσος	
..... πεπόνι		..... έλατο	